

Créer et diffuser
une playlist avec

▶ soundsgood

- **Le streaming s'installe comme mode d'écoute le plus courant**
- **La playlist est le principal outil du streaming**
- **Elle se crée rapidement, se synchronise, se modifie, s'éditorialise et surtout se PARTAGE facilement**

- **Mais l'offre de playlists sur internet est pléthorique**

La bonne playlist

- **Connectée à une personne, une expérience, un lieu, un évènement**
- **10 à 15 titres**
- **Un premier titre accrocheur**

Playlist Soundgood

Soundgood est un générateur de playlists qui n'héberge pas les morceaux

- Pas de musique hébergée

Partenariats avec sept hébergeurs de musique

- Youtube
- Spotify
- Apple Music
- Deezer
- Soundcloud
- Napster
- Qobuz

Soundgood se veut un lien entre public et « influenceurs musicaux »

- Label
- DJ
- Radios
- Magazine
- Artistes
- Marques
- Médiathèques
- ... ou toute marque souhaitant se valoriser par la musique

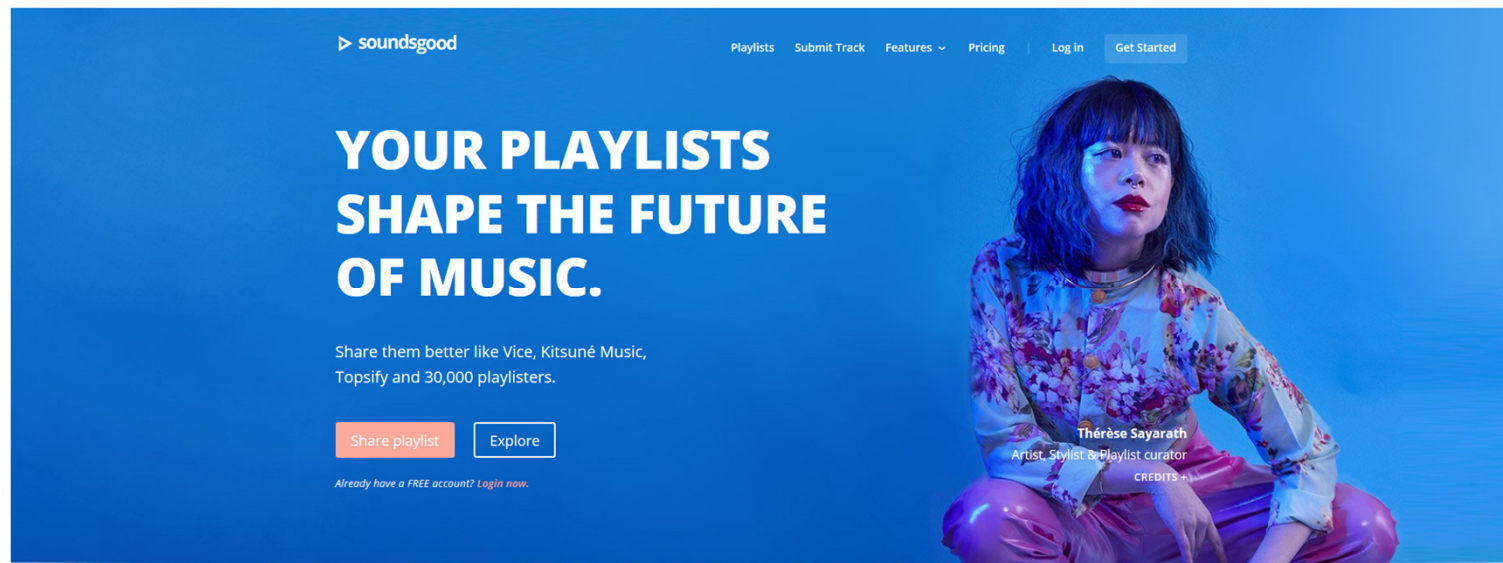
Playlist Soundgood

Intérêt de Soundgood :

- Pas d'abonnement payant = les playlists sont lisibles par tous (N.B.: si issues de Youtube)
- Interface graphique attractive
- Simplicité d'usage
- Permet les playlists vidéos
- Conçue pour le partage via les réseaux numériques
- Pas de publicité
- Service stable en 2020

Playlist Soundgood

Page d'accueil : <https://soundgood.co/>



• Créer un compte →

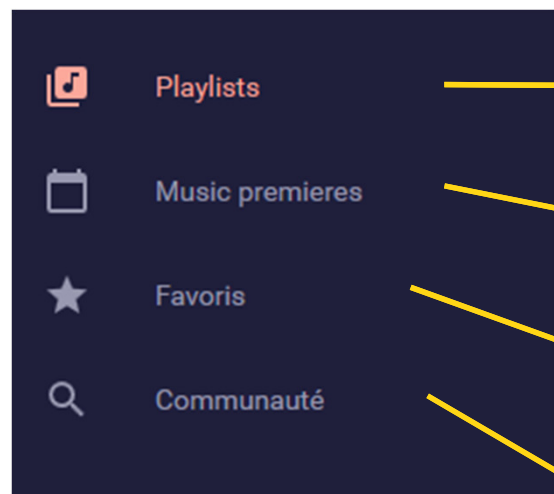
Get Started

• Se connecter →

Log in

Playlist Soundsgood

Les menus



Liste de vos playlists existantes
Catégories « publiées » et « brouillons »

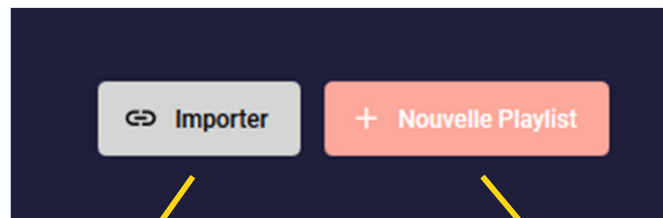
Titres mis en avant par les influenceurs
commerciaux

Titres favoris parmi ceux des
influenceurs commerciaux

Moteur de recherche de playlists
Soundsgood

Playlist Soundgood

Créer une playlist



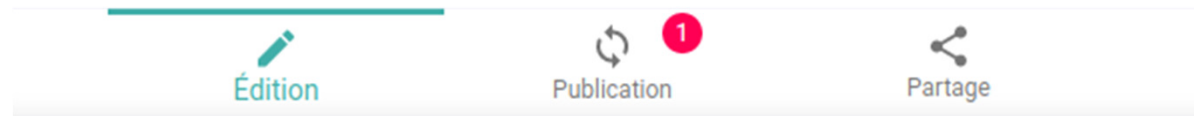
Importer une playlist issue
d'un des sites partenaires

Créer une nouvelle playlist

Playlist Soundgood

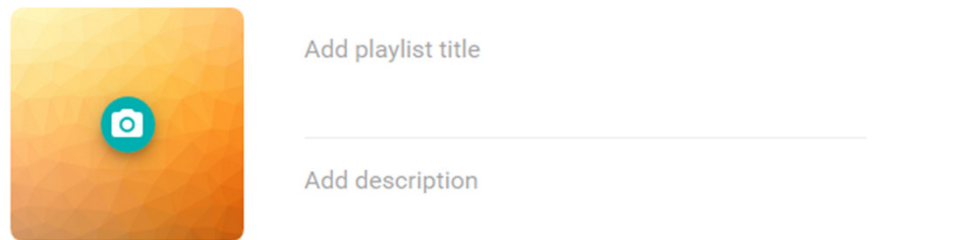
Créer une playlist

Phase 1 : Edition




Playlist Soundgood

Créer une playlist




Ajouter un visuel, un titre et une description simple



Ajouter un morceau en cliquant  puis copier-coller l'URL d'une vidéo Youtube



Valider en cliquant sur 

Playlist Soundgood

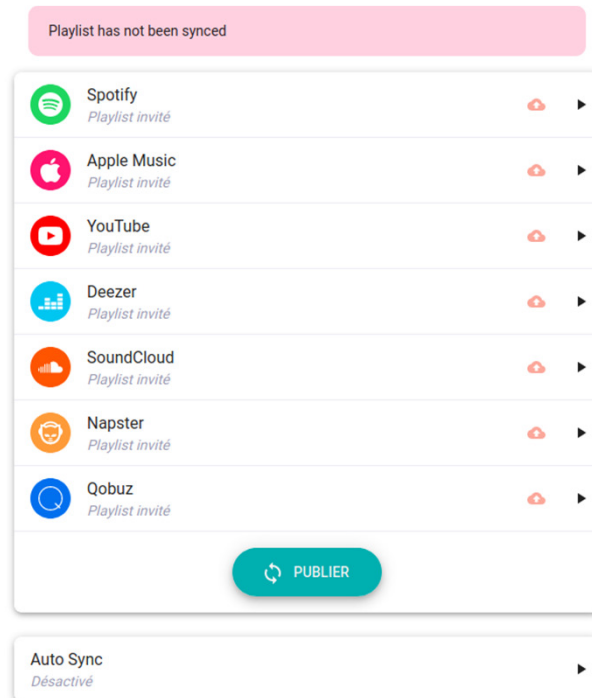
Créer une playlist

Phase 2 : Publication



Playlist Soundgood

Créer une playlist



A ce stade, Soundgood propose de convertir la playlist sur tous les sites partenaires sur lesquels les titres existent et de synchroniser les différentes versions.

Les playlists ne sont pas effectivement créées si l'on ne choisit pas l'option « convertir » en bout de ligne pour chaque site



Cliquer sur

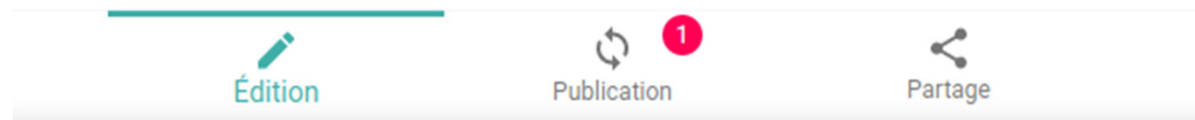


et passer à la phase 3

Playlist Soundgood

Créer une playlist

Phase 3 : Partage



Playlist Soundgood

Créer une playlist

Options de partage

Soit Lecteur exportable



Soit format Smart Link
(= cartouche listant toutes les versions synchronisées)

Lien URL

Code d'intégration

Si l'on ne souhaite pas partager à ce stade, c'est terminé.

➡ Retrouver la playlist en cliquant sur

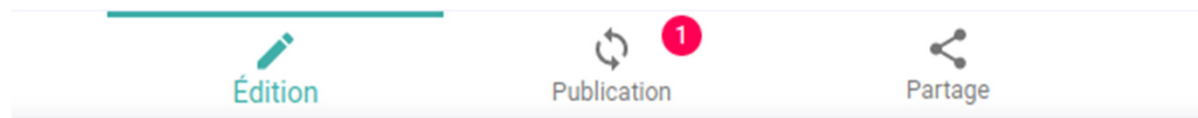


Playlist Soundgood

Créer une playlist

Une fois la playlist créée, les 3 phases restent accessibles à tout moment pour :

- faire des modifications sur les titres
- changer les paramètres de diffusion
- partager



Playlist Soundgood


Créer une playlist

Récupération d'une playlist issue de la communauté Soundgood

Le site n'inclue pas dans sa conception cette fonctionnalité

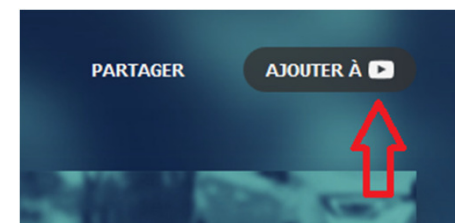
- En fonction de leur profil d'origine, certaines playlists ne sont pas récupérables
- **Mais d'autres le sont moyennant la manœuvre suivante :**

- Accéder au réservoir de playlists via l'onglet



- Ouvrir la playlist de votre choix

- Choisir la fonction « Ajouter à Youtube »



Cette fonction n'est pas toujours disponible.

Seules les playlists ayant été converties vers Youtube par leur créateur sont récupérables.


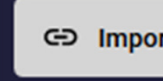
Toutes les playlists MDIV sont récupérables.

Pour les autres sources, les résultats sont très aléatoires.

Playlist Soundgood

Créer une playlist

Récupération d'une playlist issue de la communauté Soundgood

- Cette fonction « Ajouter à » permet d'exporter la playlist vers la plate-forme correspondante.
- Une fois la playlist de son choix exportée vers youtube, il est possible de récupérer le lien de partage de cette playlist.
→ Dans Youtube, fonction de partage  ou copier-coller l'URL de la barre d'adresse
- De retour sur Soundgood, créer une nouvelle playlist via la fonction 
- Coller le lien issu de Youtube et importer.