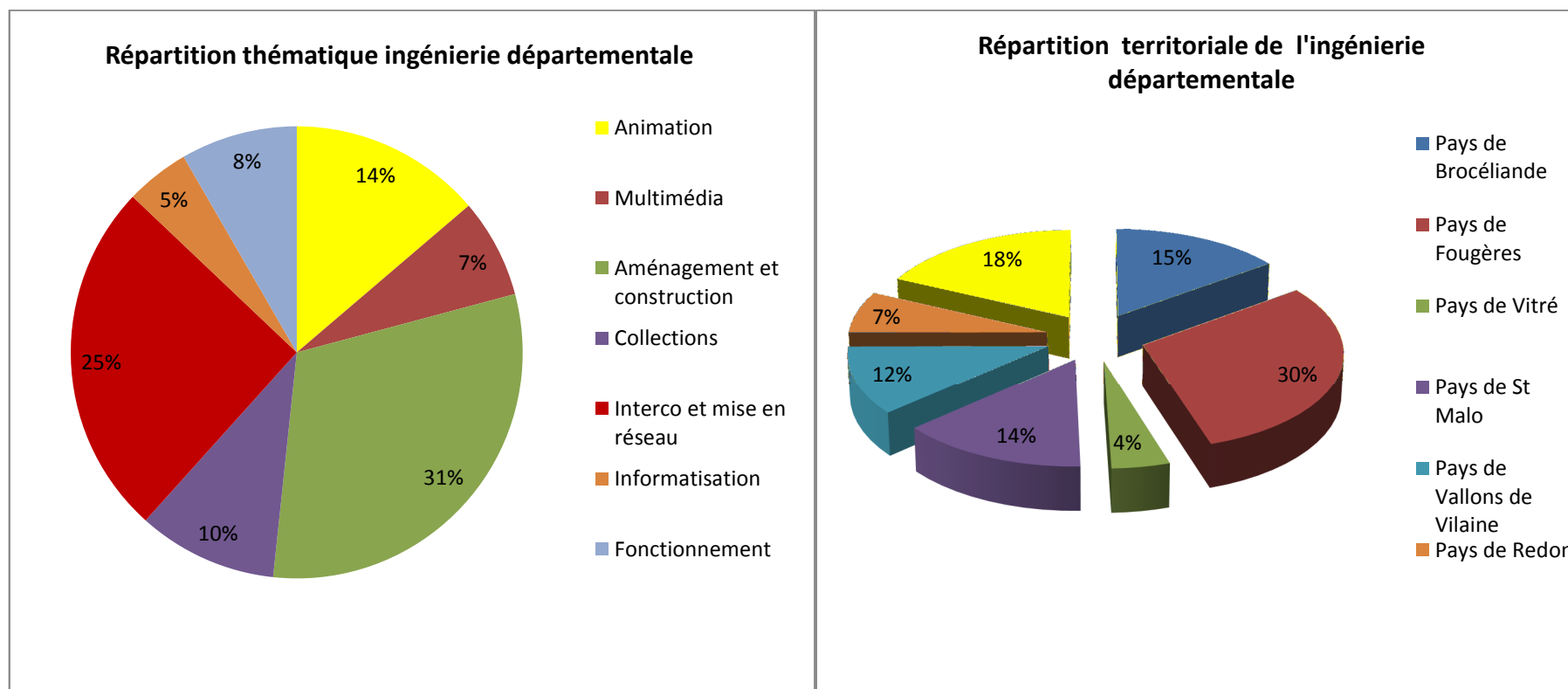


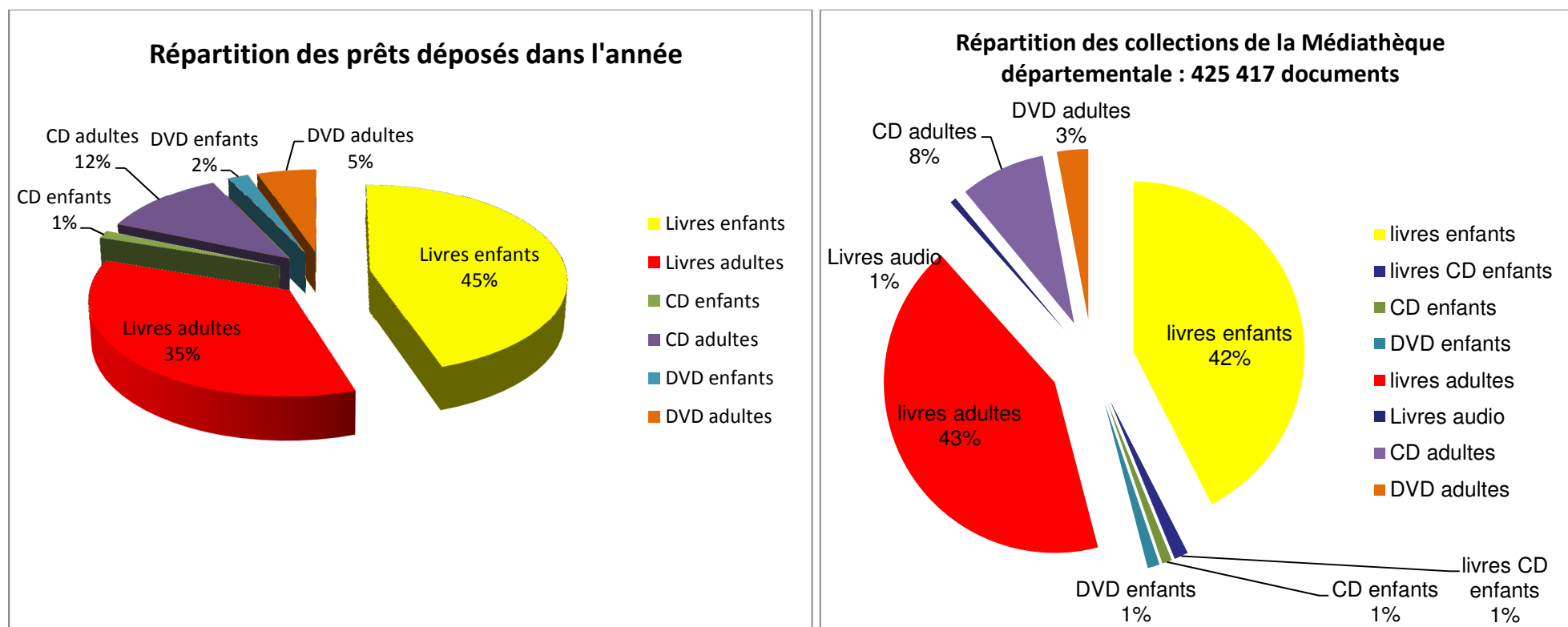
**A – VISITES CONSEIL- INGENIERIE**

- En 2013, 267 visites ont été effectuées, principalement sur les questions de construction et d'aménagement puis sur les thématiques de l'intercommunalité et des mises en réseau.



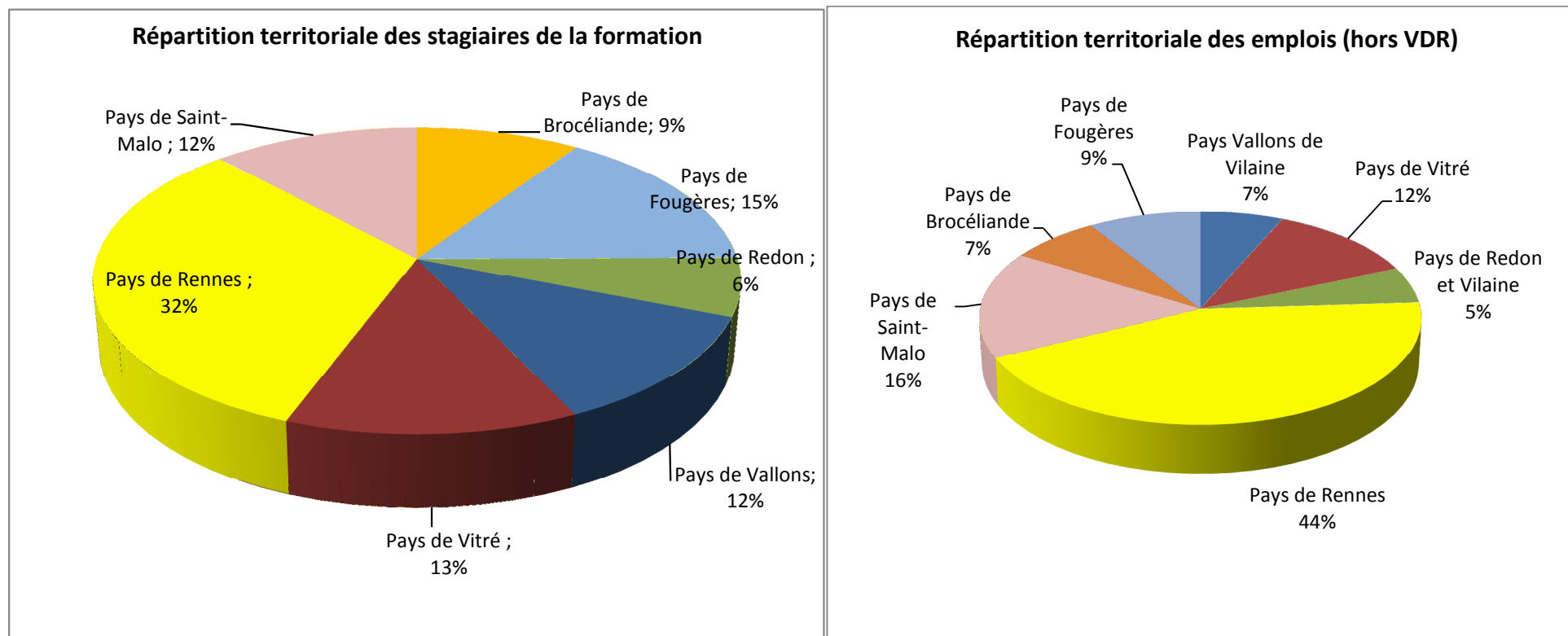
## **B- LES ACTIVITES DE PRETS**

- 119 valises thématiques prêtées
- 136 prêts d'expositions et tapis de lecture
- 255 379 prêts de documents dont 28 % réalisés par réservations (71 390 documents).
- La quantité de prêt reste stable depuis 2008 alors que les réservations ont augmenté de 18 points.



## C- LES ACTIVITES DE FORMATION

- En 2013 : c'est 74,5 jours qui ont été proposés au réseau ce qui représente **920 journées stagiaires**.
- **634 stagiaires accueillis dont 40 % sont des bénévoles**.
- La provenance territoriale des stagiaires est relativement proportionnelle à la répartition territoriale des bibliothèques
- La moitié des formations proposées concernent la médiation des collections (45 %), puis viennent les thématiques liées à la connaissance des publics (22%), les formations de base sur le fonctionnement des bibliothèques (19%) et ensuite le numérique (14%).



## D – LES SUBVENTIONS ATTRIBUEES EN 2013

Sur un montant global de 1.5 million attribué en 2013, 60 % sont des aides à l'investissement (906 305 € : travaux – mobilier – mise en réseau et informatisation).

Sur les 40 % attribués au fonctionnement des bibliothèques (601 831 €) 41 % concerne les aides aux achats de documents, puis l'aide à l'emploi pour 28 %.

Les pays mobilisent les crédits des contrats de territoire pour la lecture publique de manière inégale (de 5 % pour le Pays de Vitré à 27 % pour celui des Vallons de Vilaine).

*Il est à noter en 2013 pour le Pays des Vallons de Vilaine que sur les 410 000 € attribués 60 % sont mobilisés pour l'aide au mobilier pour l'EPCI de Maure de Bretagne.*

